

PACK SPEX



Cojín*



Respaldo



Controles de tronco
(como mínimo 1 abatible)



Reposacabezas

En el Pack Spex el cojín únicamente está disponible en color negro

¿CÓMO?

Verás que existen una serie de productos que forman parte del
PACK SPEX A UN PRECIO ESPECIAL

PRODUCTOS

COJINES*

Spex Vigour Standard Contour
Spex Vigour Hi Contour
Spex Standard Contour
Spex High Contour
Spex SuperHigh Contour
Spex Flex Standard Contour
Spex Flex High Contour
Spex Flex SuperHigh Contour
Spex Constructa Shape SH C
Spex Constructa Flex SH C

RESPALDOS

Spex Vigour Hi
Spex Manta*
Spex Classic
Spex SuperShape
Spex Zygo

* Sin necesidad de
seleccionar controles
de tronco

CONTROLES DE TRONCO

SOPORTES
Abatible Axial
Fijo Abatible
Fijo

ALMOHADILLAS
Recta
Curvada
Ancha

REPOSACABEZAS

MECANISMOS

Stylo 130
Stylo 160
Stylo 260
Stylo 160 abatible
Stylo 260 abatible
ALMOHADILLAS
Comfort
Circle
Contour
Estándar
Lateral extendido
Laterales ajustables









































































Si añades un chasis Swingbo VTI o un chasis Sherpa,
obienes un **precio especial** (contacta el asesor de tu zona)



REPOSACABEZAS SPEX

REPOSACABEZAS (ESCOJA COMBINACIÓN DE MECANISMO, ALMOHADILLA Y TALLA)

	 Stylo 130	 Stylo 160	 Stylo 260	 Stylo 160 Abatible	 Stylo 260 Abatible
 Comfort	<input type="checkbox"/> Comfort 250 (260x125 mm)  SP-1232-0031 <input type="checkbox"/> Comfort 350 (340x165 mm)  SP-1232-0032 450 €	<input type="checkbox"/> Comfort 250 (260x125 mm)  SP-1252-0031 <input type="checkbox"/> Comfort 350 (340x165 mm)  SP-1252-0032 555 €	<input type="checkbox"/> Comfort 250 (260x125 mm)  SP-1282-0031 <input type="checkbox"/> Comfort 350 (340x165 mm)  SP-1282-0032 555 €	<input type="checkbox"/> Comfort 250 (260x125 mm)  SP-2252-0031 <input type="checkbox"/> Comfort 350 (340x165 mm)  SP-2252-0032 620 €	<input type="checkbox"/> Comfort 250 (260x125 mm)  SP-2282-0031 <input type="checkbox"/> Comfort 350 (340x165 mm)  SP-2282-0032 700 €
 Circle	<input type="checkbox"/> Circle 150 (175x145 mm)  SP-1232-0011 <input type="checkbox"/> Circle 250 (220x185 mm)  SP-1232-0012 450 €	<input type="checkbox"/> Circle 150 (175x145 mm)  SP-1252-0011 <input type="checkbox"/> Circle 250 (220x185 mm)  SP-1252-0012 555 €	<input type="checkbox"/> Circle 150 (175x145 mm)  SP-1282-0011 <input type="checkbox"/> Circle 250 (220x185 mm)  SP-1282-0012 555 €	<input type="checkbox"/> Circle 150 (175x145 mm)  SP-2252-0011 <input type="checkbox"/> Circle 250 (220x185 mm)  SP-2252-0012 620 €	<input type="checkbox"/> Circle 150 (175x145 mm)  SP-2282-0011 <input type="checkbox"/> Circle 250 (220x185 mm)  SP-2282-0012 700 €
 Contour	<input type="checkbox"/> Contour 250 (280x165 mm)  SP-1232-0021 <input type="checkbox"/> Contour 350 (350x210 mm)  SP-1232-0022 450 €	<input type="checkbox"/> Contour 250 (280x165 mm)  SP-1252-0021 <input type="checkbox"/> Contour 350 (350x210 mm)  SP-1252-0022 555 €	<input type="checkbox"/> Contour 250 (280x165 mm)  SP-1282-0021 <input type="checkbox"/> Contour 350 (350x210 mm)  SP-1282-0022 555 €	<input type="checkbox"/> Contour 250 (280x165 mm)  SP-2252-0021 <input type="checkbox"/> Contour 350 (350x210 mm)  SP-2252-0022 620 €	<input type="checkbox"/> Contour 250 (280x165 mm)  SP-2282-0021 <input type="checkbox"/> Contour 350 (350x210 mm)  SP-2282-0022 700 €
 Estándar	<input type="checkbox"/> Estándar (250x170x145 mm)  SP-1232-0043 <input type="checkbox"/> Pediátrico estándar (220x150x120 mm)  SP-1232-0041 450 €	<input type="checkbox"/> Estándar (250x170x145 mm)  SP-1252-0043 <input type="checkbox"/> Pediátrico estándar (220x150x120 mm)  SP-1252-0041 555 €	<input type="checkbox"/> Estándar (250x170x145 mm)  SP-1282-0043 <input type="checkbox"/> Pediátrico estándar (220x150x120 mm)  SP-1282-0041 620 €	<input type="checkbox"/> Estándar (250x170x145 mm)  SP-2252-0043 <input type="checkbox"/> Pediátrico estándar (220x150x120 mm)  SP-2252-0041 620 €	<input type="checkbox"/> Estándar (250x170x145 mm)  SP-2282-0043 <input type="checkbox"/> Pediátrico estándar (220x150x120 mm)  SP-2282-0041 700 €
 Lateral extendido	<input type="checkbox"/> Lateral extendido (260x190x180 mm)  SP-1232-0044 <input type="checkbox"/> Pediátrico lat. ext. (230x180x160 mm)  SP-1232-0042 450 €	<input type="checkbox"/> Lateral extendido (260x190x180 mm)  SP-1252-0044 <input type="checkbox"/> Pediátrico lat. ext. (230x180x160 mm)  SP-1252-0042 555 €	<input type="checkbox"/> Lateral extendido (260x190x180 mm)  SP-1282-0044 <input type="checkbox"/> Pediátrico lat. ext. (230x180x160 mm)  SP-1282-0042 620 €	<input type="checkbox"/> Lateral extendido (260x190x180 mm)  SP-2252-0044 <input type="checkbox"/> Pediátrico lat. ext. (230x180x160 mm)  SP-2252-0042 620 €	<input type="checkbox"/> Lateral extendido (260x190x180 mm)  SP-2282-0044 <input type="checkbox"/> Pediátrico lat. ext. (230x180x160 mm)  SP-2282-0042 700 €
 Laterales ajustables	<input type="checkbox"/> Lat. ajustables 150 (175x145 mm)  SP-1232-0061 <input type="checkbox"/> Lat. ajustables 250 (220x185 mm)  SP-1232-0062 867 €	<input type="checkbox"/> Lat. ajustables 150 (175x145 mm)  SP-1252-0061 <input type="checkbox"/> Lat. ajustables 250 (220x185 mm)  SP-1252-0062 867 €	<input type="checkbox"/> Lat. ajustables 150 (175x145 mm)  SP-1282-0061 <input type="checkbox"/> Lat. ajustables 250 (220x185 mm)  SP-1282-0062 979 €	<input type="checkbox"/> Lat. ajustables 150 (175x145 mm)  SP-2252-0061 <input type="checkbox"/> Lat. ajustables 250 (220x185 mm)  SP-2252-0062 974 €	<input type="checkbox"/> Lat. ajustables 150 (175x145 mm)  SP-2282-0061 <input type="checkbox"/> Lat. ajustables 250 (220x185 mm)  SP-2282-0062 1.027 €

 Producto en stock (únicamente disponible en color negro)

Estos reposacabezas se pueden adquirir dentro del Pack (ver resto de soluciones del Sistema de posicionamiento PACK SPEX)

REPOSACABEZAS SPEX

COLORES DEL BORDE DEL REPOSACABEZAS




Negro



Rosa



Naranja



Azul



Gris



Rojo



Amarillo



Púrpura



Verde

	Borde del reposacabezas de color negro	Estándar
SP-1271-4691-028	Borde del reposacabezas de color rosa	50 €
SP-1271-4691-030	Borde del reposacabezas de color naranja	50 €
SP-1271-4691-060	Borde del reposacabezas de color azul	50 €
SP-1271-4691-090	Borde del reposacabezas de color gris	50 €
SP-1271-4691-022	Borde del reposacabezas de color rojo	50 €
SP-1271-4691-044	Borde del reposacabezas de color amarillo	50 €
SP-1271-4691-077	Borde del reposacabezas de color púrpura	50 €
SP-1271-4691-054	Borde del reposacabezas de color verde	50 €