


# PACK SPEX

## SPEX A PRECIO DE RECETA MÉDICA CON EL PACK SPEX, AL ADQUIRIR:



Cojín\*

+



Respaldo

+



Controles de tronco  
(como mínimo 1 abatible)

+



Reposacabezas

Únicamente disponibles en color negro

\*Consulte la Hoja de pedido  
de cada cojín para ver si  
entra en receta

¿CÓMO?

Verás que existen una serie de productos que forman parte del  
PACK SPEX A UN PRECIO ESPECIAL

## PRODUCTOS

### COJINES\*

Spex Vigour Standard Contour  
Spex Vigour Hi Contour  
Spex Standard Contour  
Spex High Contour  
Spex SuperHigh Contour  
Spex Flex Standard Contour  
Spex Flex High Contour  
Spex Flex SuperHigh Contour  
Spex Constructa Shape SH C  
Spex Constructa Flex SH C

### RESPALDOS

Spex Vigour Hi  
Spex Manta\*  
Spex Classic  
Spex SuperShape  
Spex Zygo

\* Sin necesidad de  
seleccionar controles  
de tronco

### CONTROLES DE TRONCO

#### SOPORTES

Abatible Axial  
Fijo Abatible  
Fijo

#### ALMOHADILLAS

Recta  
Curvada  
Ancha

### REPOSACABEZAS

#### MECANISMOS

Stylo 130  
Stylo 160  
Stylo 260  
Stylo 160 abatible  
Stylo 260 abatible  
**ALMOHADILLAS**  
Comfort  
Circle  
Contour  
Estándar  
Lateral extendido  
Laterales ajustables










































































Si añades un chasis Swingbo VTI o un chasis Sherpa,  
obienes un **precio especial** (contacta el asesor de tu zona)



# REPOSACABEZAS SPEX

## REPOSACABEZAS (ESCOJA COMBINACIÓN DE MECANISMO, ALMOHADILLA Y TALLA)

	 <b>Stylo 130</b>	 <b>Stylo 160</b>	 <b>Stylo 260</b>	 <b>Stylo 160 Abatible</b>	 <b>Stylo 260 Abatible</b>
 <b>Comfort</b>	<input type="checkbox"/> <b>Comfort 250</b> (260x125 mm)  SP-1232-0031  <input type="checkbox"/> <b>Comfort 350</b> (340x165 mm)  SP-1232-0032  <b>450,00 €</b>	<input type="checkbox"/> <b>Comfort 250</b> (260x125 mm)  SP-1252-0031  <input type="checkbox"/> <b>Comfort 350</b> (340x165 mm)  SP-1252-0032  <b>450,00 €</b>	<input type="checkbox"/> <b>Comfort 250</b> (260x125 mm)  SP-1282-0031  <input type="checkbox"/> <b>Comfort 350</b> (340x165 mm)  SP-1282-0032  <b>555,00 €</b>	<input type="checkbox"/> <b>Comfort 250</b> (260x125 mm)  SP-2252-0031  <input type="checkbox"/> <b>Comfort 350</b> (340x165 mm)  SP-2252-0032  <b>589,00 €</b>	<input type="checkbox"/> <b>Comfort 250</b> (260x125 mm)  SP-2282-0031  <input type="checkbox"/> <b>Comfort 350</b> (340x165 mm)  SP-2282-0032  <b>642,00 €</b>
 <b>Circle</b>	<input type="checkbox"/> <b>Circle 150</b> (175x145 mm)  SP-1232-0011  <input type="checkbox"/> <b>Circle 250</b> (220x185 mm)  SP-1232-0012  <b>450,00 €</b>	<input type="checkbox"/> <b>Circle 150</b> (175x145 mm)  SP-1252-0011  <input type="checkbox"/> <b>Circle 250</b> (220x185 mm)  SP-1252-0012  <b>450,00 €</b>	<input type="checkbox"/> <b>Circle 150</b> (175x145 mm)  SP-1282-0011  <input type="checkbox"/> <b>Circle 250</b> (220x185 mm)  SP-1282-0012  <b>555,00 €</b>	<input type="checkbox"/> <b>Circle 150</b> (175x145 mm)  SP-2252-0011  <input type="checkbox"/> <b>Circle 250</b> (220x185 mm)  SP-2252-0012  <b>589,00 €</b>	<input type="checkbox"/> <b>Circle 150</b> (175x145 mm)  SP-2282-0011  <input type="checkbox"/> <b>Circle 250</b> (220x185 mm)  SP-2282-0012  <b>642,00 €</b>
 <b>Contour</b>	<input type="checkbox"/> <b>Contour 250</b> (280x165 mm)  SP-1232-0021  <input type="checkbox"/> <b>Contour 350</b> (350x210 mm)  SP-1232-0022  <b>450,00 €</b>	<input type="checkbox"/> <b>Contour 250</b> (280x165 mm)  SP-1252-0021  <input type="checkbox"/> <b>Contour 350</b> (350x210 mm)  SP-1252-0022  <b>450,00 €</b>	<input type="checkbox"/> <b>Contour 250</b> (280x165 mm)  SP-1282-0021  <input type="checkbox"/> <b>Contour 350</b> (350x210 mm)  SP-1282-0022  <b>555,00 €</b>	<input type="checkbox"/> <b>Contour 250</b> (280x165 mm)  SP-2252-0021  <input type="checkbox"/> <b>Contour 350</b> (350x210 mm)  SP-2252-0022  <b>589,00 €</b>	<input type="checkbox"/> <b>Contour 250</b> (280x165 mm)  SP-2282-0021  <input type="checkbox"/> <b>Contour 350</b> (350x210 mm)  SP-2282-0022  <b>642,00 €</b>
 <b>Estándar</b>	<input type="checkbox"/> <b>Estándar</b> (250x170x145 mm)  SP-1232-0043  <input type="checkbox"/> <b>Pediátrico estándar</b> (220x150x120 mm)  SP-1232-0041  <b>450,00 €</b>	<input type="checkbox"/> <b>Estándar</b> (250x170x145 mm)  SP-1252-0043  <input type="checkbox"/> <b>Pediátrico estándar</b> (220x150x120 mm)  SP-1252-0041  <b>555,00 €</b>	<input type="checkbox"/> <b>Estándar</b> (250x170x145 mm)  SP-1282-0043  <input type="checkbox"/> <b>Pediátrico estándar</b> (220x150x120 mm)  SP-1282-0041  <b>555,00 €</b>	<input type="checkbox"/> <b>Estándar</b> (250x170x145 mm)  SP-2252-0043  <input type="checkbox"/> <b>Pediátrico estándar</b> (220x150x120 mm)  SP-2252-0041  <b>589,00 €</b>	<input type="checkbox"/> <b>Estándar</b> (250x170x145 mm)  SP-2282-0043  <input type="checkbox"/> <b>Pediátrico estándar</b> (220x150x120 mm)  SP-2282-0041  <b>642,00 €</b>
 <b>Lateral extendido</b>	<input type="checkbox"/> <b>Lateral extendido</b> (260x190x180 mm)  SP-1232-0044  <input type="checkbox"/> <b>Pediátrico lat. ext.</b> (230x180x160 mm)  SP-1232-0042  <b>450,00 €</b>	<input type="checkbox"/> <b>Lateral extendido</b> (260x190x180 mm)  SP-1252-0044  <input type="checkbox"/> <b>Pediátrico lat. ext.</b> (230x180x160 mm)  SP-1252-0042  <b>555,00 €</b>	<input type="checkbox"/> <b>Lateral extendido</b> (260x190x180 mm)  SP-1282-0044  <input type="checkbox"/> <b>Pediátrico lat. ext.</b> (230x180x160 mm)  SP-1282-0042  <b>555,00 €</b>	<input type="checkbox"/> <b>Lateral extendido</b> (260x190x180 mm)  SP-2252-0044  <input type="checkbox"/> <b>Pediátrico lat. ext.</b> (230x180x160 mm)  SP-2252-0042  <b>589,00 €</b>	<input type="checkbox"/> <b>Lateral extendido</b> (260x190x180 mm)  SP-2282-0044  <input type="checkbox"/> <b>Pediátrico lat. ext.</b> (230x180x160 mm)  SP-2282-0042  <b>642,00 €</b>
 <b>Laterales ajustables</b>	<input type="checkbox"/> <b>Lat. ajustables 150</b> (175x145 mm)  SP-1232-0061  <input type="checkbox"/> <b>Lat. ajustables 250</b> (220x185 mm)  SP-1232-0062  <b>867,00 €</b>	<input type="checkbox"/> <b>Lat. ajustables 150</b> (175x145 mm)  SP-1252-0061  <input type="checkbox"/> <b>Lat. ajustables 250</b> (220x185 mm)  SP-1252-0062  <b>867,00 €</b>	<input type="checkbox"/> <b>Lat. ajustables 150</b> (175x145 mm)  SP-1282-0061  <input type="checkbox"/> <b>Lat. ajustables 250</b> (220x185 mm)  SP-1282-0062  <b>979,00 €</b>	<input type="checkbox"/> <b>Lat. ajustables 150</b> (175x145 mm)  SP-2252-0061  <input type="checkbox"/> <b>Lat. ajustables 250</b> (220x185 mm)  SP-2252-0062  <b>974,00 €</b>	<input type="checkbox"/> <b>Lat. ajustables 150</b> (175x145 mm)  SP-2282-0061  <input type="checkbox"/> <b>Lat. ajustables 250</b> (220x185 mm)  SP-2282-0062  <b>1.027,00 €</b>

 Producto en stock (únicamente disponible en color negro)

Estos reposacabezas se pueden adquirir dentro del Pack (ver resto de soluciones del Sistema de posicionamiento PACK SPEX)

# REPOSACABEZAS SPEX

## COLORES DEL BORDE DEL REPOSACABEZAS




Negro



Rosa



Naranja



Azul



Gris



Rojo



Amarillo



Púrpura



Verde

	Borde del reposacabezas de color negro	Estándar
SP-1271-4691-028	Borde del reposacabezas de color rosa	50,00 €
SP-1271-4691-030	Borde del reposacabezas de color naranja	50,00 €
SP-1271-4691-060	Borde del reposacabezas de color azul	50,00 €
SP-1271-4691-090	Borde del reposacabezas de color gris	50,00 €
SP-1271-4691-022	Borde del reposacabezas de color rojo	50,00 €
SP-1271-4691-044	Borde del reposacabezas de color amarillo	50,00 €
SP-1271-4691-077	Borde del reposacabezas de color púrpura	50,00 €
SP-1271-4691-054	Borde del reposacabezas de color verde	50,00 €