

ESPECIFICACIONES STD

- Silla activa chasis rígido
- Capacidad de crecimiento
- Muy ligera
- Reposapiés
- Altura y ángulo de asiento ajustable
- Ángulo respaldo ajustable
- Panel de asiento y respaldo (acolchados no incluidos)
- Freno Hoggi Light
- Inclinación rueda 6°, 9° o 12°
- Carga máxima 60 kg



CÓDIGO	DESCRIPCIÓN	PRECIO
TALLAS Y CONFIGURACIÓN BÁSICA		
HO-3274-00SW	CLEO silla activa, chasis talla 1 (20")	3.766,00 €
HO-3274-1420	Placas laterales aluminio talla 1, color negro	incl
HO-3274-1410	Placas laterales, carbono (no compatibles con kit anclaje vehículo)	1.342,00 €
HO-3274-1430	Placas base alu "Comfort" de extensión de base de 5 cm (reducción del grado activo en 5 cm)	incl
HO-3275-00SW	CLEO silla activa, chasis talla 2 (22")	3.766,00 €
HO-3275-1420	Placas laterales aluminio talla 2, color negro	incl
HO-3275-1410	Placas laterales, carbono (no compatibles con kit anclaje vehículo)	1.342,00 €
HO-3275-1430	Placas base alu "Comfort" de extensión de base de 5 cm (reducción del grado activo en 5 cm)	incl
HO-3276-00SW	CLEO silla activa, chasis talla 3 (24")	3.766,00 €
HO-3276-1420	Placas laterales aluminio talla 3, color negro	incl
HO-3276-1410	Placas laterales, carbono (no compatibles con kit anclaje vehículo)	1.342,00 €
HO-3276-1430	Placas base alu "Comfort" de extensión de base de 5 cm (reducción del grado activo en 5 cm / No compatibles con kit anclaje vehículo)	incl
HO-3274-25SW	Respaldo rígido con panel, altura respaldo 20	incl
HO-3274-26SW	Respaldo rígido con panel, altura respaldo 25	incl
HO-3274-27SW	Respaldo rígido con panel, altura respaldo 30	incl
HO-3274-28SW	Respaldo rígido con panel, altura respaldo 35	incl
HO-3276-26SW	Respaldo reclinable con panel, altura respaldo 25	473,00 €
HO-3276-27SW	Respaldo reclinable con panel, altura respaldo 30	473,00 €
HO-3276-28SW	Respaldo reclinable con panel, altura respaldo 35	473,00 €
HO-3276-41SW	Respaldo reclinable con panel, altura respaldo 40	473,00 €
	Especifique el rango de ajuste de ángulo <input type="checkbox"/> 70°-90° <input type="checkbox"/> 80°-100° <input type="checkbox"/> 90° - 110°	
HO-3274-7300	Kit anclaje vehículo (altura respaldo mínima 30) *	332,00 €
HO-3274-7301	Extensión de respaldo	318,00 €
HO-3274-7370	Cojín para extensión de respaldo	90,00 €
	<i>*Utilizar la extensión de respaldo si no hay soporte de hombro ni de cabeza montado en el vehículo</i>	
HO-3275-52SW	Barra de empuje cerrado	473,00 €
HO-3275-53SW	Empuñaduras	473,00 €
HO-3275-5501	Barra de empuje con una mano	318,00 €
HO-3275-5502	Empuñadura para una mano con forma delta (ancho de asiento máximo de 36)	350,00 €
RUEDAS TRASERAS, FRENOS, GUARDABARROS		
HO-3275-1700	Freno HOGGI light	incl
	Cubre ropa	incl
HO-3275-160x	Guardabarro	338,00 €
HO-3275-169x	Guardabarro con sistema de frenado integrado	612,00 €
HO-3276-160x	Guardabarro con reposabrazos ajustable da altura y extraible	702,00 €
HO-3276-169x	Guardabarro con freno integrado guardabarro con reposabrazos ajustable de altura y extraible	957,00 €
HO-7000-0051	Almohadilla reposabrazos PU, 235 mm largo*	incl
HO-7000-0052	Almohadilla reposabrazos PU, 270 mm largo*	incl
HO-3240-8202	Mesa terapéutica talla 2, para tallas 24 y 26 cm *	548,00 €
HO-3240-8203	Mesa terapéutica talla 3, para tallas 28, 30 y 32 cm *	575,00 €
HO-3240-8204	Mesa terapéutica talla 4, para talla 34 *	587,00 €
	<i>*Sólo con reposabrazos</i>	
HO-1296-0xxx	Rueda trasera HOGGI light	incl
HO-1297-1xxx	Rueda trasera HOGGI light con freno de tambor*	524,00 €
	<i>*En combinación con barra de empuje o empuñaduras</i>	
HO-129x-x2xx	20" diámetro rueda	incl
HO-129x-x3xx	22" diámetro rueda	incl
HO-129x-x4xx	24" diámetro rueda	incl
HO-129x-xx1x	Cubiertas neumáticas 1"	incl
HO-129x-xx2x	Cubierta maciza lisa (20x1 3/8", 22x1" and 24x1")	incl
HO-129x-xxx0	Sin aros de propulsión	incl

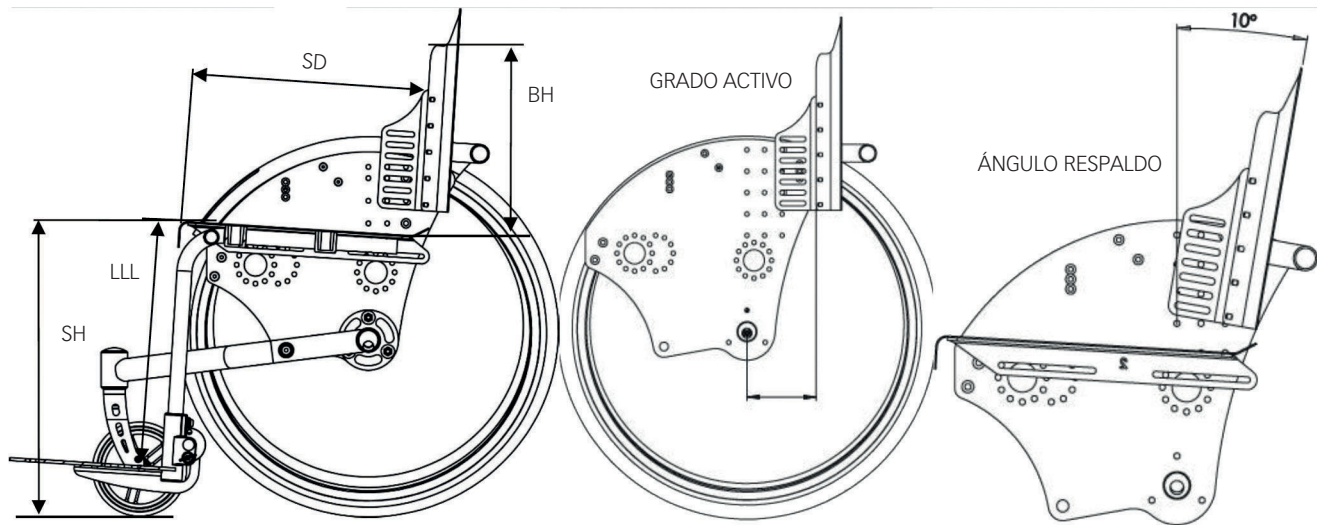
CÓDIGO	DESCRIPCIÓN	PRECIO
HO-129x-xxx1	Aros de propulsión de aluminio anodizado, montaje estándar	incl.
HO-129x-xxx2	Aros de propulsión de aluminio anodizado, montaje alto	incl.
HO-129x-xxx3	Aros de propulsión de acero inoxidable, montaje estándar	58,00 €
HO-129x-xxx4	Aros de propulsión de acero inoxidable, montaje alto	58,00 €
	Aros de propulsión estrecho	incl.
	Aros de propulsión ancho	incl.
RUEDAS TRASERAS EXTRA LIGHT		
HO-1296-4211	Ruedas neumáticas 20x1" HOGGI Extra light con aros aluminio plata	299,00 €
HO-1296-4311	Ruedas neumáticas 22x1" HOGGI Extra light con aros aluminio negros	299,00 €
HO-1296-4411	Ruedas neumáticas 24x1" HOGGI Extra light con aros aluminio negros	299,00 €
PROTECTORES DE RADIO		
HO-1204-101x	Protectores de radios transparentes	249,00 €
HO-1204-101x	Protectores de radios transparentes, para ruedas con freno de tambor	249,00 €
HO-1204-2001-2xx	Dibujo de los Protectores de radios (obligatorio escoger una de las dos opciones de Protectores de radios transparentes)	293,00 €
RUEDAS DELANTERAS		
HO-1250-1002	Rueda con cubierta de caucho de 100 x 32 mm	incl.
HO-1250-1003	Rueda con cubierta de caucho de 125 x 32 mm	incl.
HO-1250-1005	Rueda con cubierta de caucho de 140 x 40 mm	incl.
HO-1249-1005	Rueda tipo patinete con LED 100 x 24 mm	36,00 €
HO-1249-1006	Rueda tipo patinete con LED 125 x 24 mm	44,00 €
HO-1221-1003	Rueda de PU con llanta de plástico 100 x 34 mm	44,00 €
HO-1221-1004	Rueda de PU con llanta de plástico 125 x 34 mm	51,00 €
ACCESORIOS		
HO-3275-2801	Tubos reposapiés a 90°, altura de pierna 13-26 cm	incl.
HO-3275-2802	Tubos reposapiés a 90°, altura de pierna 13-36 cm *	incl.
HO-3276-2900	Soporte de transferencia	192,00 €
HO-3278-2801	Tubos reposapiés elevable de 90° a 155°, altura de pierna 19-25 cm	160,00 €
HO-3278-2802	Tubos reposapiés elevable de 90° a 155°, altura de pierna 19-35 cm	160,00 €
HO-SA-0430	Soporte de reposapiés reforzado (incrementa el peso 300 g aprox.)	incl.
	*Aplicable a partir altura del asiento 39 cm	
HO-3275-2910	Soporte reposapiés abatible y ajustables en ángulo	incl.
HO-3275-2960	Soporte reposapiés ajustable en ángulo y plegable con bloqueo	167,00 €
HO-3275-31SW	CLEO Plataforma reposapiés ABS, versión plana *	incl.
HO-3275-30SW	CLEO Plataforma reposapiés ABS, con tope talón *	64,00 €
HO-3275-32SW	CLEO Plataforma reposapiés aluminio, versión plana color chasis *	30,00 €
HO-3275-33SW	CLEO Plataforma reposapiés carbono, versión plana *	371,00 €
	* El ancho del reposapiés estándar es 4 cm más estrecho que el ancho del asiento, y se ajusta a casi todas las configuraciones. * Disponibles reposapiés más anchos bajo petición. Esto puede restringir los cambios en la configuración después de la entrega.	
HO-3275-180x	Antivuelco, abatible, montado <input type="checkbox"/> 1. Izquierda <input type="checkbox"/> 2. Derecha (especificar lado)	197,00 €
HO-3275-180x	Pisapié, montado <input type="checkbox"/> 3. Izquierda <input type="checkbox"/> 4. Derecha (especificar lado)	81,00 €
HO-3231-7800	Taco abductor talla 1, abatible y extraíble (9 x 6 x 9 cm)	305,00 €
HO-3231-7900	Taco abductor talla 2, abatible y extraíble (11 x 8 x 10 cm)	308,00 €
HO-3246-71SB	Cojín de asiento 3 cm de grosor	160,00 €
HO-3275-7100	Cojín de respaldo anatómico 2,5 cm de grosor	288,00 €
HO-3276-7100	Cojín de respaldo anatómico para respaldo reclinable 2,5 cm de grosor	288,00 €
HO-3201-3830	Anclaje universal para reposacabezas (para 3245-7800 o de otras marcas) *	179,00 €
HO-3245-7800	Reposacabezas occipital con funda y barra de montaje	376,00 €
HV-HEADALOFT	Headaloft con apoyo occipital (obligatorio reposacabezas)	390,00 €
	*A partir de altura de respaldo de 30cm	

CÓDIGO	DESCRIPCIÓN	PRECIO
HO-1204-101x	Recubrimiento antideslizante para aros de propulsión de silicona, negro	172,00 €
HO-3275-15SW	Set de ensanchamiento de asiento (ampliación aprox. de 2 cm)	179,00 €
HO-3276-15SW	Set de ensanchamiento de asiento (ampliación aprox. de 2 cm) para silla con respaldo reclinable	179,00 €
HO-3201-6400	Cinturón de tobillo, talla 1	243,00 €
HO-3203-6400	Cinturón de tobillo, talla 2	255,00 €
OPCIONES ESPECIALES		
HO-3274-6100	Cinturón pélvico negro	128,00 €
HO-3275-6702	Cinturón pélvico 4 puntos, talla S (ancho 24 - 30)	288,00 €
HO-3275-6703	Cinturón pélvico 4 puntos, talla M (ancho 28 - 36)	288,00 €
HO-3246-80SW-322	Cojín de asiento conformado con funda negra, ancho de asiento 24 -32	740,00 €
HO-3246-80SW-322	Cojín de asiento conformado con funda negra, ancho de asiento 34	778,00 €
HO-SA-210-MP	Color especial para el chasis, Solo carta de colores RAL	128,00 €
HO-6999-0014	Color del chasis con efecto crepúsculo	128,00 €
HO-6999-0015	Componentes CLEO en varios colores de acuerdo con los requisitos pedidos *	128,00 €
HO-6999-0017	"Color especial en horquillas y adaptador inclinación ruedas traseras de acuerdo con los requisitos pedidos **"	128,00 €
	* indique los colores de los componentes abajo	
HO-SA-0279/4-KP	Frontal para exteriores	1.342,00 €

INFORMACIÓN BÁSICA (sin esta información no se tramitará el pedido)			
Color chasis	<input type="text"/>	(vea tabla de colores)	
Ancho asiento (cm)	<input type="checkbox"/> 24 <input type="checkbox"/> 26 <input type="checkbox"/> 28 <input type="checkbox"/> 30 <input type="checkbox"/> 32 <input type="checkbox"/> 34		Altura asiento* <input type="text"/> (29-46 cm)
Camber (grados)	<input type="checkbox"/> 6° <input type="checkbox"/> 9° <input type="checkbox"/> 12°		Ángulo asiento* <input type="text"/> (0,5°-11,5°)
*Vea el cuadro de medidas del final			
PREAJUSTE (sin esta información no se tramitará el pedido)			
Profundidad de asiento (SD)¹	<input type="text"/>		Altura reposapiés (LLL) <input type="text"/> (13-36 cm)
Ángulo respaldo²	<input type="text"/> (-10 a +10)		
Grado activo³	<input type="text"/> (0-8 cm)		
¹ Vea tabla de medidas ² Ángulo comparado con la línea media ³ Vea dibujo grado activo A falta de especificaciones ajustaremos a las medidas de tamaño medio			

COLOR DE CHASIS					
001	Negro	(RAL 9005)	032	Negro mate	(RAL 9005)
002	Plata		039	Violeta signo	(RAL 4008)
003	Rojo rubí	(RAL 3032)	040	Azul noche	(RAL 5022)
004	Azul perla	(RAL 5026)	050	Blanco mate	(RAL 9003)
005	Azul genciana	(RAL 5025)	053	Verde claro	(RAL 6027)
017	Amarillo tráfico	(RAL 1023)	054	Azul océano	(RAL 5020)
018	Rojo fuego	(RAL 3000)	056	Azul turquesa	(RAL 5018)
019	Azul cielo	(RAL 5015)	057	Efecto hierro suave	
020	Verde amarillento	(RAL 6018)	058	Naranja salmón	(RAL 2012)
021	Gris aluminio	(RAL 9007)	059	Azul pastel	(RAL 5024)
022	Blanco	(RAL 9003)	061	Rosa claro	(RAL 3015)
023	Naranja	(RAL 2004)	064	Verde oliva	(RAL 6003)
024	Efecto hierro		065	Rojo frambuesa	(RAL 3027)
025	Azul señal	(RAL 5005)		Verde pastel	(RAL 6019)
026	Bermellón	(RAL 2002)			
027	Violeta	(RAL 4003)			
028	Violeta perla	(RAL 4011)			
029	Beige perla	(RAL 1035)			

COMO TOMAR MEDIDAS



SH= Altura asiento LLL= Altura reposapiés SD= Profundidad asiento BH= Altura respaldo

MEDIDAS ASIENTO

Ancho asiento (SW)	24	26	28	30	32	34
Profundidad asiento (SD)	22-30	24-32	26-34	28-36	30-38	32-40

Chasis talla 1 20" rueda trasera					Chasis talla 2 22" rueda trasera					Chasis talla 3 24" rueda trasera				
SH	Ángulo asiento				SH	Ángulo asiento				SH	Ángulo asiento			
29,0	2,5	3,5			32,0	2,5	3,5			36,0	2,5	3,0		
29,5	0,5	3,5	4,5		32,5	0,5	3,5	4,0		36,5	0,5	3,0	4,0	
30,0	3,5	6,5	7,0		33,0	3,5	6,0	6,5		37,0	3,0	6,0	6,5	
31,5	3,5	8,0	10,5	11,0	34,5	3,5	7,5	10		38,5	3,0	7,0	9,5	10,0
32,5	0,5	3,5	8,5		35,5	0,5	3,5	7,5	11,5	39,5	0,5	3,0	7,5	11,0
33,5	2,5	3,5			36,5	2,5	3,5			40,5	2,5	3,0		
34,0	0,5	3,5	4,5		37,0	0,5	3,5	4,0		41,0	0,5	3,0	4,0	
35,0	3,5	6,5	7,0		38,0	3,5	6,0	6,5		42,0	3,0	6,0	6,5	
36,0	3,5	8,0	10,5	11,0	39,0	3,5	7,5	10,0		43,0	3,0	7,0	9,5	10,0
37,5	0,5	3,5	8,0		40,5	3,5	7,5	11,5		44,5	0,5	3,0	7,5	11,0
38,5	2,5	3,5	7,0		41,5	2,0	3,5	7,0	11,5	45,5	2,0	3,0	6,5	10,5
39,0	3,5	5,0	9,0		42,0	3,53,5	5,0	8,5		46,0	3,0	4,5	8,0	


Tarifa 2024 *Precios Venta Público Recomendados sin I.V.A

ESPECIFICACIONES STD

- Silla activa chasis rígido
- Capacidad de crecimiento
- Muy ligera
- Reposapiés
- Ángulo respaldo ajustable
- Panel de asiento y respaldo
- Freno Hoggi Light
- Inclinación rueda 6°, 9° o 12°
- Carga máxima 60 kg
- Ruedas traseras Hoggi Light



CÓDIGO	DESCRIPCIÓN	PRECIO
TALLAS Y CONFIGURACIÓN BÁSICA		
HO-3277-00SW	CLEO silla activa, chasis talla 1 (20")	3.766,00 €
HO-SA-0399	Cleo Ti 45° basculante con respaldo ajustable en ángulo y plegable (obligatorio con HO-3277-00SW)	1.149,00 €
HO-3277-1420	Placas laterales aluminio talla 1, color negro	incl
HO-3277-1430	Placas base alu "Comfort" de extensión de base de 5 cm (reducción del grado activo en 5 cm)	incl
HO-3275-1801	Antivuelco giro hacia fuera, montaje izquierda (obligatorio con HO-3277-00SW)	incl
HO-3275-1802	Antivuelco giro hacia fuera, montaje derecha (obligatorio con HO-3277-00SW)	incl
HO-3278-00SW	CLEO silla activa, chasis talla 2 (22")	3.766,00 €
HO-SA-0399	Cleo Ti 45° basculante con respaldo ajustable en ángulo y plegable (obligatorio con HO-3278-00SW)	1.149,00 €
HO-3278-1420	Placas laterales aluminio talla 2, color negro	incl
HO-3278-1430	Placas base alu "Comfort" de extensión de base de 5 cm (reducción del grado activo en 5 cm)	incl
HO-3275-1801	Antivuelco giro hacia fuera, montaje izquierda (obligatorio con HO-3278-00SW)	incl
HO-3275-1802	Antivuelco giro hacia fuera, montaje derecha (obligatorio con HO-3278-00SW)	incl
HO-3279-00SW	CLEO silla activa, chasis talla 3 (24")	3.766,00 €
HO-SA-0399	Cleo Ti 45° basculante con respaldo ajustable en ángulo y plegable (obligatorio con HO-3279-00SW)	1.149,00 €
HO-3279-1420	Placas laterales aluminio talla 3, color negro	incl
HO-3279-1430	Placas base alu "Comfort" de extensión de base de 5 cm (reducción del grado activo en 5 cm / No compatibles con kit anclaje vehículo)	incl
HO-3275-1801	Antivuelco giro hacia fuera, montaje izquierda (obligatorio con HO-3279-00SW)	incl
HO-3275-1802	Antivuelco giro hacia fuera, montaje derecha (obligatorio con HO-3279-00SW)	incl
HO-3279-26SW	Respaldo reclinable con panel, altura respaldo 25	473,00 €
HO-3279-27SW	Respaldo reclinable con panel, altura respaldo 30	473,00 €
HO-3279-28SW	Respaldo reclinable con panel, altura respaldo 35	473,00 €
HO-3279-29SW	Respaldo reclinable con panel, altura respaldo 40	473,00 €
	Especifique el rango de ajuste de ángulo <input type="checkbox"/> 75°-95° <input type="checkbox"/> 85°-105° <input type="checkbox"/> 95° - 115°	
HO-3274-7300	Kit anclaje vehículo (altura respaldo mínima 30) *	332,00 €
HO-3274-7301	Extensión de respaldo	318,00 €
HO-3274-7370	Cojín para extensión de respaldo	90,00 €
	<i>*Utilizar la extensión de respaldo si no hay soporte de hombro ni de cabeza montado en el vehículo</i>	
HO-3278-52SW	Barra de empuje cerrado	473,00 €
HO-3278-53SW	Empuñaduras	473,00 €
HO-3278-54SW	Barre empuje ancha	318,00 €
HO-3275-5502	Empuñadura para una mano con forma delta (ancho de asiento máximo de 36)	350,00 €
RUEDAS TRASERAS, FRENOS, GUARDABARROS		
HO-3275-1750	Freno HOGGI light	incl
HO-3221-1700	Freno estándar Cleo Ti	incl
	Cubre ropa	incl
HO-3275-160x	Guardabarro	338,00 €
HO-3275-169x	Guardabarro con sistema de frenado integrado	612,00 €
HO-3276-160x	Guardabarro con reposabrazos ajustable da altura y extraible	702,00 €
HO-3276-169x	Guardabarro con freno integrado guardabarro con reposabrazos ajustable de altura y extraible	957,00 €
HO-7000-0051	Almohadilla reposabrazos PU, 235 mm largo*	incl
HO-7000-0052	Almohadilla reposabrazos PU, 270 mm largo*	incl
HO-3240-8202	Mesa terapéutica talla 2, para tallas 24 y 26 cm *	548,00 €
HO-3240-8203	Mesa terapéutica talla 3, para tallas 28, 30 y 32 cm *	575,00 €
HO-3240-8204	Mesa terapéutica talla 4, para talla 34 *	587,00 €
	<i>*Sólo con reposabrazos</i>	
HO-1296-0xxx	Rueda trasera HOGGI light	incl
HO-1297-1xxx	Rueda trasera HOGGI light con freno de tambor*	524,00 €
	<i>*En combinación con barra de empuje o empuñaduras</i>	
HO-129x-xx1x	Cubiertas neumáticas 1"	incl
HO-129x-xx2x	Cubierta maciza lisa (20x1 3/8", 22x1" and 24x1")	incl
HO-129x-xxx0	Sin aros de propulsión	incl

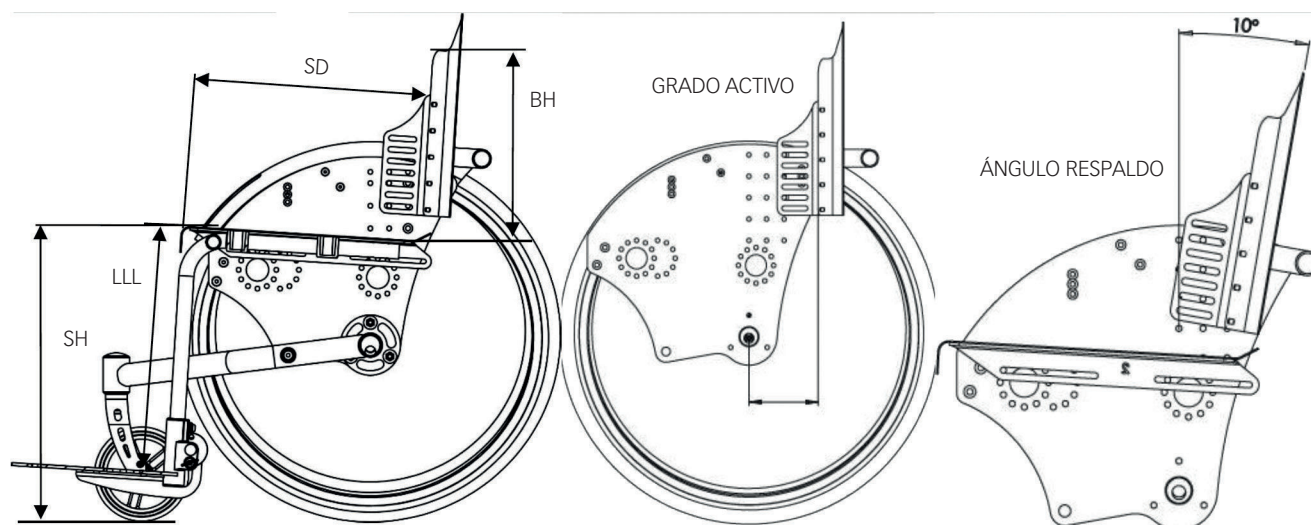
CÓDIGO	DESCRIPCIÓN	PRECIO
HO-129x-xxx1	Aros de propulsión de aluminio anodizado, montaje estándar	incl.
HO-129x-xxx2	Aros de propulsión de aluminio anodizado, montaje alto	incl.
HO-129x-xxx3	Aros de propulsión de acero inoxidable, montaje estándar	58,00 €
HO-129x-xxx4	Aros de propulsión de acero inoxidable, montaje alto	58,00 €
	Aros de propulsión estrecho	incl.
	Aros de propulsión ancho	incl.
RUEDAS TRASERAS EXTRA LIGHT		
HO-1296-4211	Ruedas neumáticas 20x1" HOGGI Extra light con aros aluminio plata	299,00 €
HO-1296-4311	Ruedas neumáticas 22x1" HOGGI Extra light con aros aluminio negros	299,00 €
HO-1296-4411	Ruedas neumáticas 24x1" HOGGI Extra light con aros aluminio negros	299,00 €
PROTECTORES DE RADIO		
HO-1204-101x	Protectores de radios transparentes	249,00 €
HO-1204-101x	Protectores de radios transparentes, para ruedas con freno de tambor	249,00 €
HO-1204-2001-2xx	Dibujo de los Protectores de radios (obligatorio escoger una de las dos opciones de Protectores de radios transparentes)	293,00 €
		
RUEDAS DELANTERAS		
HO-1250-1002	Rueda con cubierta de caucho de 100 x 32 mm	incl.
HO-1250-1003	Rueda con cubierta de caucho de 125 x 32 mm	incl.
HO-1250-1005	Rueda con cubierta de caucho de 140 x 40 mm	incl.
HO-1249-1005	Rueda tipo patinete con LED 100 x 24 mm	36,00 €
HO-1249-1006	Rueda tipo patinete con LED 125 x 24 mm	44,00 €
HO-1221-1003	Rueda de PU con llanta de plástico 100 x 34 mm	44,00 €
HO-1221-1004	Rueda de PU con llanta de plástico 125 x 34 mm	51,00 €
ACCESORIOS		
HO-3275-2801	Tubos reposapiés a 90°, altura de pierna 13-26 cm	incl.
HO-3275-2802	Tubos reposapiés a 90°, altura de pierna 13-36 cm *	incl.
HO-3278-2801	Tubos reposapiés elevable de 90° a 155°, altura de pierna 19-25 cm	160,00 €
HO-3278-2802	Tubos reposapiés elevable de 90° a 155°, altura de pierna 19-35 cm	160,00 €
	*Aplicable a partir altura del asiento 39 cm	
HO-3275-2910	Soporte reposapiés abatible y ajustables en ángulo	incl.
HO-3275-2960	Soporte reposapiés ajustable en ángulo y plegable con bloqueo	167,00 €
HO-SA-0430	Soporte de reposapiés reforzado (incrementa el peso 300 g aprox.)	incl.
HO-3275-31SW	CLEO Plataforma reposapiés ABS, versión plana *	incl.
HO-3275-30SW	CLEO Plataforma reposapiés ABS, con tope talón *	64,00 €
HO-3275-32SW	CLEO Plataforma reposapiés aluminio, versión plana color chasis *	30,00 €
HO-3275-33SW	CLEO Plataforma reposapiés carbono, versión plana *	371,00 €
	* El ancho del reposapiés estándar es 4 cm más estrecho que el ancho del asiento, y se ajusta a casi todas las configuraciones. * Disponibles reposapiés más anchos bajo petición. Esto puede restringir los cambios en la configuración después de la entrega.	
HO-3275-1910	Ruedas de parachoque	incl.
HO-3231-7800	Taco abductor talla 1, abatible y extraíble (9 x 6 x 9 cm)	305,00 €
HO-3231-7900	Taco abductor talla 2, abatible y extraíble (11 x 8 x 10 cm)	308,00 €
HO-32XX-71SW	Cojín de asiento 3 cm de grosor	160,00 €
HO-3276-7100	Cojín de respaldo anatómico para respaldo reclinable 2,5 cm de grosor	288,00 €
HO-3201-3830	Anclaje universal para reposacabezas (para 3245-7800 o de otras marcas) *	179,00 €
HO-3245-7800	Reposacabezas occipital con funda y barra de montaje	376,00 €
HV-HEADALOFT	Headaloft con apoyo occipital (obligatorio reposacabezas)	390,00 €
	*A partir de altura de respaldo de 30cm	

CÓDIGO	DESCRIPCIÓN	PRECIO
HO-3200-0401	Colocación cinturón como correa en "T" por encima de los hombros	176,00 €
HO-1204-101x	Recubrimiento antideslizante para aros de propulsión de silicona, negro	172,00 €
HO-3278-15SW	Set de ensanchamiento de asiento (ampliación aprox. de 2 cm)	179,00 €
HO-3201-6400	Cinturón de tobillo, talla 1	243,00 €
HO-3203-6400	Cinturón de tobillo, talla 2	255,00 €
OPCIONES ESPECIALES		
HO-3274-6100	Cinturón pélvico negro	128,00 €
HO-3275-6702	Cinturón pélvico 4 puntos, talla S (ancho 24 - 30)	288,00 €
HO-3275-6703	Cinturón pélvico 4 puntos, talla M (ancho 28 - 36)	288,00 €
HO-3274-80SW	Cojín de asiento conformado con funda negra, ancho de asiento 24 -32	740,00 €
HO-3274-80SW	Cojín de asiento conformado con funda negra, ancho de asiento 34	778,00 €
HO-SA-210-MP	Color especial para el chasis, Solo carta de colores RAL	128,00 €
HO-6999-0014	Color del chasis con efecto crepúsculo	128,00 €
HO-6999-0015	Componentes CLEO en varios colores de acuerdo con los requisitos pedidos *	128,00 €
HO-6999-0017	"Color especial en horquillas y adaptador inclinación ruedas traseras de acuerdo con los requisitos pedidos **"	128,00 €
	* indique los colores de los componentes abajo	
HO-SA-0279/4-KP	Frontal para exteriores	1.342,00 €
HO-SA-0370/1-MP	Soporte montaje para controles de tronco	230,00 €
HO-3007-770X	Soporte de tronco ajustable obligatorio con HO-SA-0370/1-MP (obligatorio con HO-SA-0370/1-MP)	425,00 €

INFORMACIÓN BÁSICA (sin esta información no se tramitará el pedido)	
Color chasis <input type="text"/> (vea tabla de colores) Ancho asiento (cm) <input type="checkbox"/> 24 <input type="checkbox"/> 26 <input type="checkbox"/> 28 <input type="checkbox"/> 30 <input type="checkbox"/> 32 <input type="checkbox"/> 34 Camber (grados) <input type="checkbox"/> 6° <input type="checkbox"/> 9° <input type="checkbox"/> 12° *Vea el cuadro de medidas del final	Altura asiento* <input type="text"/> (38-48 cm)
PREAJUSTE (sin esta información no se tramitará el pedido)	
Profundidad de asiento (SD)¹ <input type="text"/> (22-46 cm) Ángulo respaldo² <input type="text"/> (-5° a +35°) Grado activo³ <input type="text"/> (0-8 cm)	Altura reposapiés (LLL) <input type="text"/> (13-36 cm)
¹ Vea tabla de medidas ² Ángulo comparado con la línea media ³ Vea dibujo grado activo A falta de especificaciones ajustaremos a las medidas de tamaño medio	

COLOR DE CHASIS			
001	Negro	(RAL 9005)	032 Negro mate (RAL 9005)
002	Plata		039 Violeta signo (RAL 4008)
003	Rojo rubí	(RAL 3032)	040 Azul noche (RAL 5022)
004	Azul perla	(RAL 5026)	050 Blanco mate (RAL 9003)
005	Azul genciana	(RAL 5025)	053 Verde claro (RAL 6027)
017	Amarillo tráfico	(RAL 1023)	054 Azul océano (RAL 5020)
018	Rojo fuego	(RAL 3000)	056 Azul turquesa (RAL 5018)
019	Azul cielo	(RAL 5015)	057 Efecto hierro suave
020	Verde amarillento	(RAL 6018)	058 Naranja salmón (RAL 2012)
021	Gris aluminio	(RAL 9007)	059 Azul pastel (RAL 5024)
022	Blanco	(RAL 9003)	061 Rosa claro (RAL 3015)
023	Naranja	(RAL 2004)	064 Verde oliva (RAL 6003)
024	Efecto hierro		065 Rojo frambuesa (RAL 3027)
025	Azul señal	(RAL 5005)	066 Verde pastel (RAL 6019)
026	Bermellón	(RAL 2002)	
027	Violeta	(RAL 4003)	
028	Violeta perla	(RAL 4011)	
029	Beige perla	(RAL 1035)	

COMO TOMAR MEDIDAS



SH= Altura asiento LLL= Altura reposapiés SD= Profundidad asiento BH= Altura respaldo

ANCHO Y PROFUNDIDAD ASIENTO

	24	26	28	30	32	34
Ancho asiento (SW)	24	26	28	30	32	34
Profundidad asiento (SD)	22-30	24-32	26-34	28-36	30-38	32-40
Profundidad asiento largo (SD)	28-36	30-38	32-40	34-42	36-44	38-46

ALTURA ASIENTO

Altura asiento (SH) talla 1	38	39	40	41
Altura asiento (SH) talla 2	40,5	41,5	42,5	43,5
Altura asiento (SH) talla 3	45	46	47	48