


Rogue2

TROBA EL TEU LÍMIT... I EMPENY MÉS ENLLÀ!



El **disseny de la cadira de rodes Rogue²** és l'**equilibri perfecte entre rendiment, funcionalitat i autoexpressió**. Desenvolupada per **adaptar-se a qualsevol estil de vida**, cada element de la cadira s'ha millorat per brindar-te una experiència òptima, allà on vagis.

L'increment de la **resistència** i la **durabilitat** de **Rogue²**, just amb l'optimització de la seva **capacitat d'ajust, et permeten treure'n la màxima eficiència i rendiment**.

PRINCIPALS CARACTERÍSTIQUES ROGUE²

REDISSENY ATRACTIU

Nou disseny, ajustaments sense esforç, i resistència i durabilitat incrementats. I mantenint el pes!

NOU DISSENY DE LES FORQUES DE LES RODES DAVANTERES

S'han redefinit i rebaixat perquè et puguis acostar al màxim al vehicle. A més, l'intuïtiu sistema d'ajust de l'angle de les rodes facilita l'alineació perfecta a qualsevol angle del seient, mentre que els components resistents a la corrosió protegeixen la cadira dels elements.

POSICIÓ RELAX

Passa del teu angle de respatllet seleccionat a una posició de relaxació de +4° o +9°, que proporciona la reclinació suficient per ajustar la roba o simplement relaxar-se.

TRANSICIONS SUAUS

El disseny d'abraçadora de tub d'inclinació proporciona una transició suau a través del teu cos mentre carregues la cadira en un vehicle.

FÀCIL D'OPTIMITZAR

L'ajust de l'alçada del seient del darrere indexat és ràpid, fàcil i no requereix desmuntatge. Afluxeu els sostenidors de cada costat i seleccioneu la posició que vulgueu. Les posicions indexades us donaran una alineació precisa en tot moment.

Caract. i Especi.

- Cadira xassís rígid, activa lleugera
- Senzilla transferència de l'usuari al cotxe, gràcies al disseny de les forques davanteres
- Còmode plegat i fàcil càrrega de la cadira al cotxe
- Es pot posicionar el respatllet en postura relax de forma fàcil i ràpida
- Nou mecanisme de reposabraços ergonòmic
- Sistema d'ajust del xassís lateral
- Gran amortiment de les vibracions i la rigidesa (fabricada en alumini 7.000)
- Àmplia regulació del Centre de Gravetat
- Tela de seient de tensió regulable

Mesures

Mesures en cm i pes en kg.

Ample de seient	30-51
Profunditat de seient	36-51
Alçada de seient part davantera	34-52
Alçada de seient part posterior	34-51
Camber	0°, 2°, 4°, 6°, 8°
Mida de tubs	3,5
Càrrega màxima	124,7
Pes*	4,81

* El pes de Rogue2 està calculat en base a un xassís de 40 x 40 cm, respatllet baix, rodes davanteres PU Soft de 4", plataforma tubular oberta i sense rodes del darrere.


Models i talles

- KI-ROGUE2 Rogue2 - Rogue2

Colors



Acabat brillant - Taronja metal·litzat




Acabat brillant - Blau metal·litzat



Acabat brillant - Celeste



Acabat brillant - Coure



Acabat brillant - Negre



Acabat brillant - Porpra metal·litzat



Acabat brillant - Vermell metal·litzat




Acabat brillant - Rosa xiclet



Acabat brillant - Verd poma



Acabat brillant - Plata



Acabat brillant - Turquesa



Acabat brillant - Groc



Acabat mat - Verd maragda



Acabat mat - Borgonya iridescent



Acabat mat - Vermell retro



Acabat mat - Blau marí



Acabado mate - Negro sombra




Acabat mat - Blanc



Acabat mat - Blau iridescent



Acabat mat - Gris carbó



Acabat mat - Verd militar

Preu